

## Итоги успеваемости за аттестационный период по преподавателю Барановой А.В.

Итоговая успеваемость по каждому преподавателю в Государственном бюджетном профессиональном образовательном учреждении Республики Крым «Феодосийский политехнический техникум» подводится по результатам каждого семестра путем расчета среднего значения по каждой дисциплине (таблица 1).

Таблица 1 – Результаты успеваемости за аттестационный период

Учебный год	Семестр	Успеваемость	
		Абс., %	Кач., %
2014-2015 уч. г.	I	90,2	50,5
	II	92,3	51,3
2015-2016 уч. г.	I	90,2	50,5
	II	92,1	50,0
2016-2017уч. г.	I	92,4	61,4

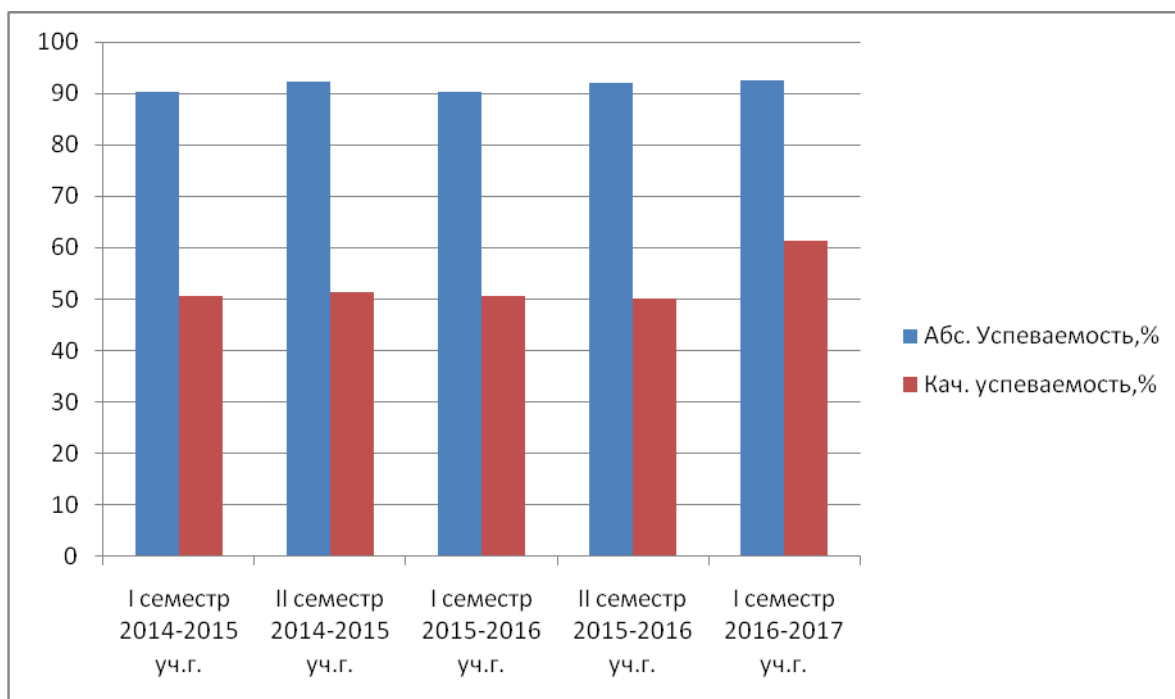


Рисунок 1 – Показатели успеваемости за аттестационный период

Результаты успеваемости по каждой дисциплине и группе представлены в таблицах 2 – 4.

Таблица 2 – Результаты успеваемости за 2014-2015 уч. г.

Дисциплина	Группа	Кол-во студентов	Оценка					Успеваемость	
			5	4	3	2	н/а	Абс,%	Кач,%
<b>1 семестр</b>									
МДК 05.01 Технология работ по профессии кассир	ЭБУ14 1/9	26	4	11	8	-	3	88,5%	57,7
МДК 01.01 Практик. основы БУ имущества организации	ЭБУ 14 1/9	26	1	12	10	1	2	88,5%	50,0
ОП. 02 Статистика	ЭБУ 14 1/9	26	3	9	11	-	3	88,5%	46,2
МДК 04.01 Технология составления бух. отчетности	ЭБУ 13 1/9	21	1	9	10	-	1	95,2%	47,6
УП. 02	ЭБУ 13 1/9	10	Зачтено 10			-		100	-
УП. 05	ЭБУ 14 1/9	13	Зачтено 11			Незач 2		84,6	-
Итого за первый семестр:		99	9	41	39	9	1	90,2 (110/122)	50,5
<b>2 семестр</b>									
МДК 05.01 Технология работ по профессии кассир	ЭБУ141/9	24	1	12	9	1	1	91,7	54,2
МДК 01.01 Практик. основы БУ имущества орг-ции	ЭБУ131/9	24	1	12	6	2	3	79,2	54,2
ПМ 01 Документ-ние хоз. операций и ведение БУ имущества орг-ции	ЭБУ131/9	20	1	12	6	0	1	95,0	65,0
МДК 01.01 Практик. основы БУ имущества орг-ции	ЭБУ121/9	15	3	2	9	0	1	93,3	33,3
ПМ 05 Выполнение работ по профессии кассир	ЭБУ121/9	15	3	4	8	0	0	100,0	46,7
МДК 05.01 Технология работ по профессии кассир	ЭБУ121/9	15	3	4	8	0	0	100,0	46,7
Дипломирование	ЭБУ121/9	4	1	1	2	0	0	100,0	50,0
Итого за второй семестр:		117	13	47	48	3	6	92,3	51,3

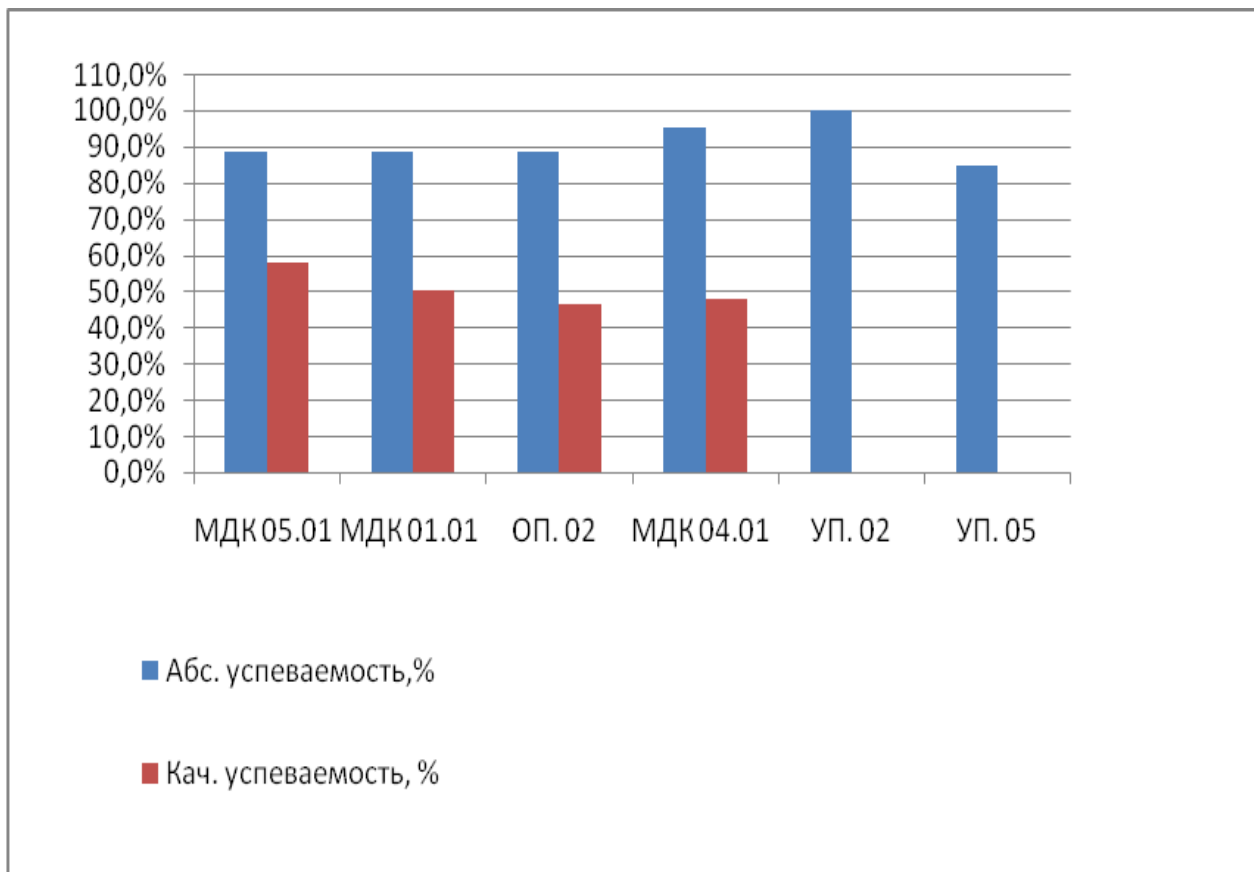


Рисунок 2 – Показатели успеваемости 1 семестр 2014-2015 уч.г.

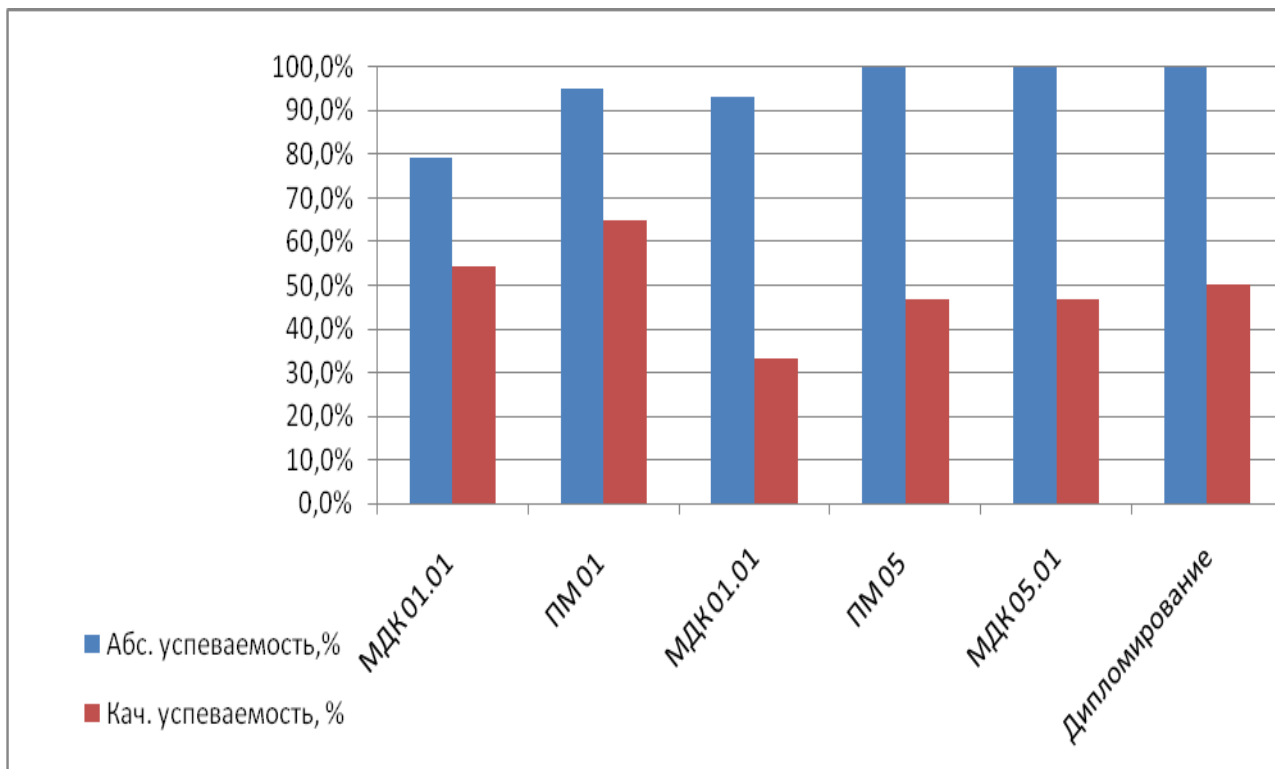


Рисунок 3 – Показатели успеваемости 2 семестр 2014-2015 уч. г.

Таблица 3 – Результаты успеваемости за 2015-2016 уч. г.

Дисциплина	Группа	Кол-во студентов	Оценка					Успеваемость	
			5	4	3	2	н/а	Абс%	Кач%
<b>1 семестр</b>									
МДК 05.01 Технология работ по профессии кассир	ЭБУ141/9	26	4	11	8	-	3	88,5	57,7
МДК 01.01 Практик. основы БУ имущества организации	ЭБУ141/9	26	1	12	10	1	2	88,5	50,0
ОП. 02 Статистика	ЭБУ141/9	26	3	9	11	-	3	88,5	46,2
МДК 04.01 Технология составления бух. отчетности	ЭБУ131/9	21	1	9	10	-	1	95,2	47,6
УП. 02	ЭБУ131/9	10	Зачтено 10			-		100	-
УП. 05	ЭБУ141/9	13	Зачтено 11			Не зачтено 2		84,6	-
Итого за 1 семестр:		99	9	41	39	9	1	90,2	50,5
<b>2 семестр</b>									
ПМ 01 Документ-ные хоз. операций и ведение БУ имущества организации	ЭБУ 14 1/9	25	Освоен 20			Не освоен 5		80	-
ПМ 05 Выполнение работ по профессии кассир	ЭБУ 14 1/9	24	Освоен 24			-	-	100	-
ПМ.04 Составление и использование бух. отчетности	ЭБУ 13 1/9	20	Освоен 20			-	-	100	-
УП.04	ЭБУ 13 1/9	10	Зачтено 10					100	-
УП. 01	ЭБУ 14 1/9	12	Зачтено 10			Не зачт. 2		77	-
ПП. 04	ЭБУ 13 1/9	20	Зачтено 20			-	-	100	-
ПДП	ЭБУ 13 1/9	10	Зачтено 10			-	-	100	-
МДК 01.01 Практик. основы БУ имущества организации	ЭБУ 14 1/9	24	5	6	8	-	5		
Дипломирование	ЭБУ 13 1/9	6	1	3	2	-	-	100	66,7
Итого за второй семестр:		30/151	6	9	10	-	/12	92,1	50

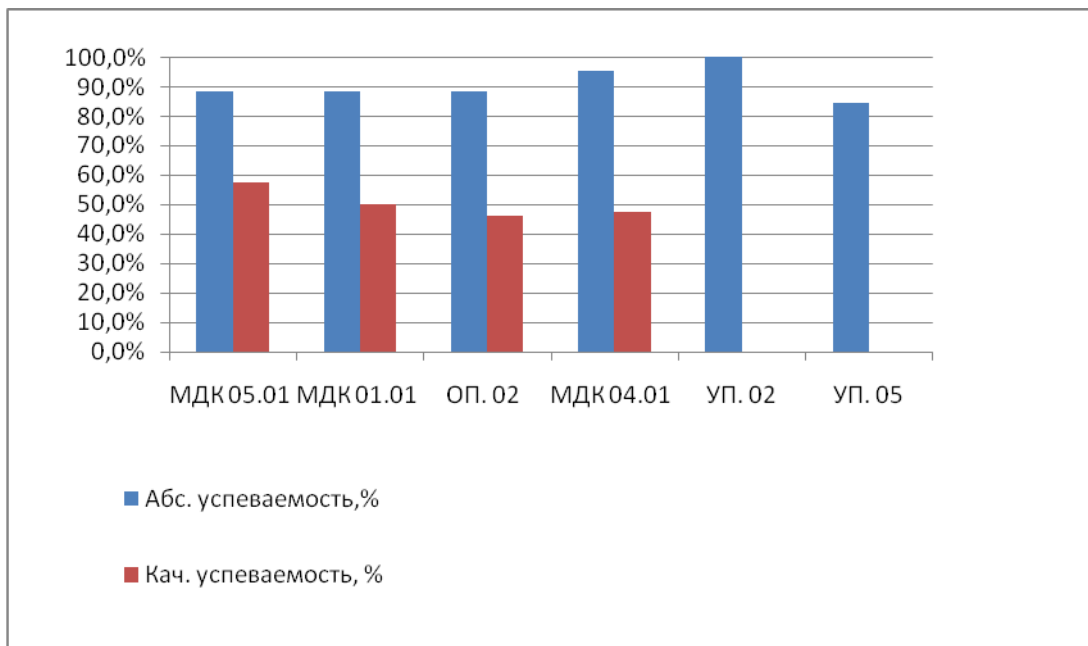


Рисунок 4 – Показатели успеваемости 1 семестр 2015-2016уч. г.

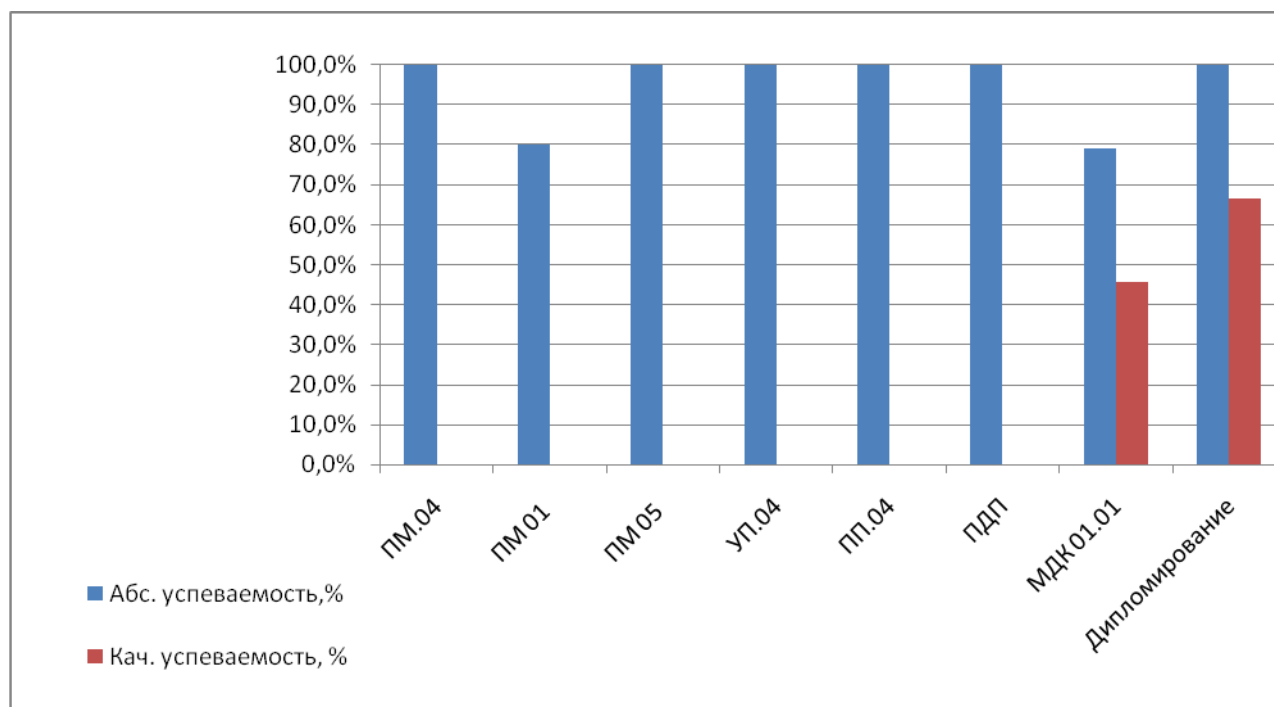


Рисунок 5 – Показатели успеваемости 2 семестр 2015-2016уч. г.

Таблица 4 – Результаты успеваемости за 2016-2017 уч. г.

Дисциплина	Группа	Кол-во студентов	Оценка					Успеваемость	
			5	4	3	2	н/а	Абс%	Кач%
<b>1 семестр</b>									
МДК 05.01 Технология работ по профессии кассир	ЭБУ151/9	24	6	11	7	-	-	100	70,8
ОП. 02 Статистика	ЭБУ151/9	24	8	6	8	1	1	91,7	58,3
МДК 04.01 Технология составления бух. отчетности	ЭБУ141/9	23	3	7	8	2	3	78,3	43,5
УП. 05	ЭБУ151/9	12	5	5	2	-	-	100	83,3
УП. 02	ЭБУ141/9	12	Зачтено 10			Не зачт. 2		83,3	-
ПМ.05 Экзамен квалификационный	ЭБУ 151/9	23	Освоены 23			-		100	-
Итого за 1 семестр:		118/83	22	29	25	3	4	92,4	61,4

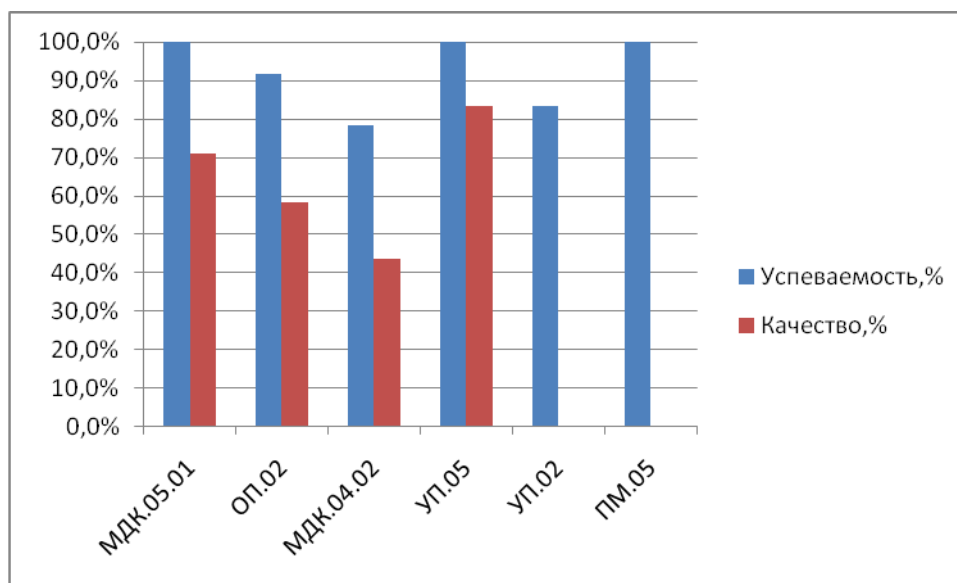


Рисунок 5 – Показатели успеваемости 1 семестр 2016-2017уч. г.

С 2014 по 2016 уч. г. являлась руководителем дипломных работ. Качество знаний обучающихся по результатам Государственной итоговой аттестации – **50% и 66,7 %** соответственно. Результаты представлены в таблицах 2,3.

Заведующий отделением

И.А.Гагкаева

Заместитель директора по  
учебной работе

О.Г. Сердюкова